




## Pack de Semáforos V 2

Alfredo





Gracias por descargar el pack de semáforos Volumen 2 de Spain Trainz Rutas. Este pack complementa al creado en su día por Txus.

Para hacer más rápida la búsqueda e identificación de los diferentes tipos de semáforos, estos se han dividido en diferentes grupos, los cuales se detallan en el siguiente apartado.

### **Contenido:**

Pack de semáforos A:



Se identifica dentro de Trainz como STR Semáforo V2 A xxxx (siendo xxxx la identificación de la posición y estado del semáforo).

Ejemplo: “STR Semáforo V2 A Rojo Der.” → Se identifica como aquel semáforo con luz roja encendida (**para tráfico rodado**) y situado en la derecha de la calzada y orientado opuestamente a la dirección del tráfico.

A la izquierda se puede ver un pantallazo de cómo queda el semáforo para una rápida identificación.

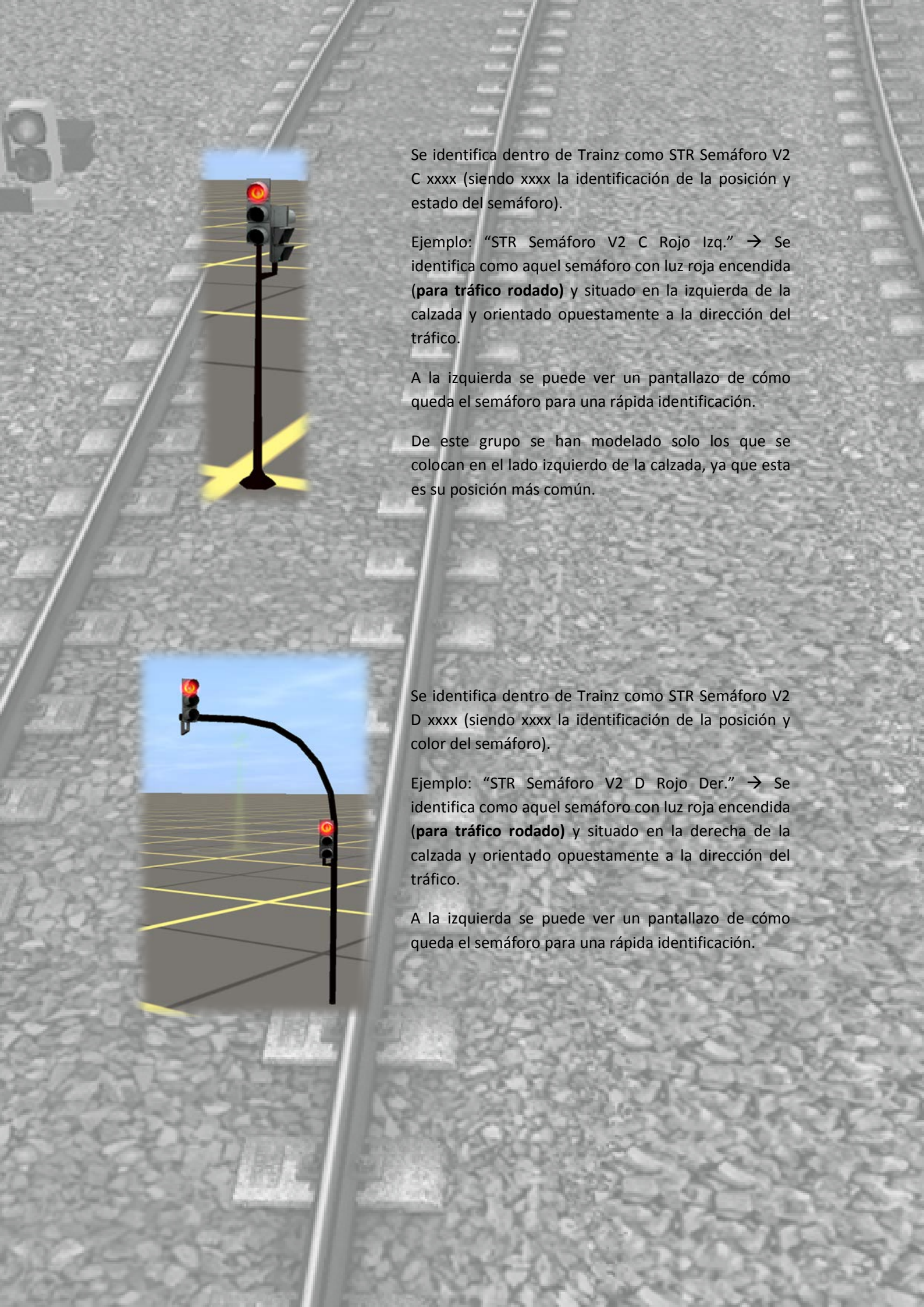


Se identifica dentro de Trainz como STR Semáforo V2 B xxxx (siendo xxxx la identificación de la posición y estado del semáforo).

Ejemplo: “STR Semáforo V2 B Verde Der.” → Se identifica como aquel semáforo con luz verde encendida (**para tráfico rodado**) y situado en la derecha de la calzada y orientado opuestamente a la dirección del tráfico.

A la izquierda se puede ver un pantallazo de cómo queda el semáforo para una rápida identificación.





Se identifica dentro de Trainz como STR Semáforo V2 C xxxx (siendo xxxx la identificación de la posición y estado del semáforo).

Ejemplo: “STR Semáforo V2 C Rojo Izq.” → Se identifica como aquel semáforo con luz roja encendida (**para tráfico rodado**) y situado en la izquierda de la calzada y orientado opuestamente a la dirección del tráfico.

A la izquierda se puede ver un pantallazo de cómo queda el semáforo para una rápida identificación.

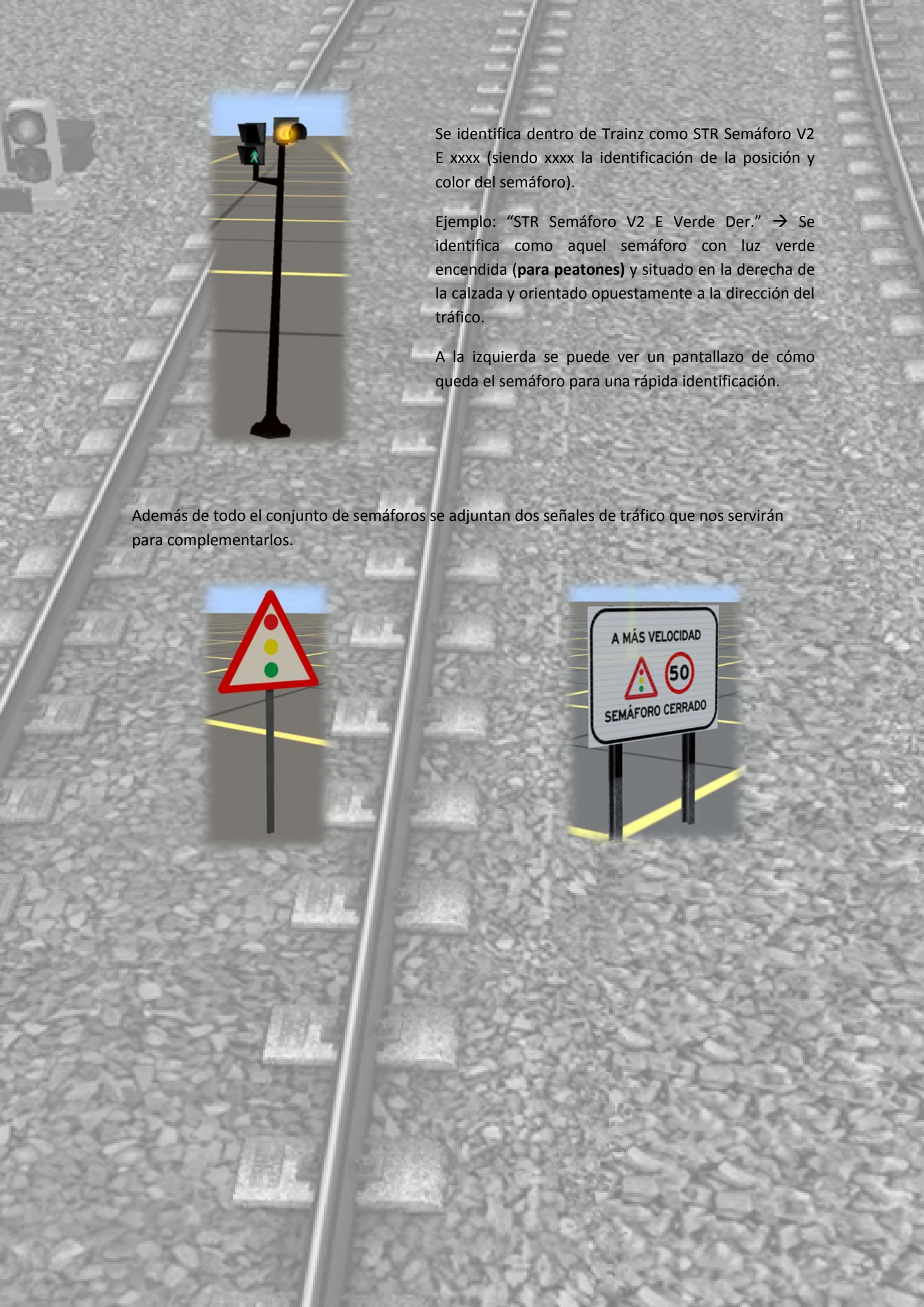
De este grupo se han modelado solo los que se colocan en el lado izquierdo de la calzada, ya que esta es su posición más común.



Se identifica dentro de Trainz como STR Semáforo V2 D xxxx (siendo xxxx la identificación de la posición y color del semáforo).

Ejemplo: “STR Semáforo V2 D Rojo Der.” → Se identifica como aquel semáforo con luz roja encendida (**para tráfico rodado**) y situado en la derecha de la calzada y orientado opuestamente a la dirección del tráfico.

A la izquierda se puede ver un pantallazo de cómo queda el semáforo para una rápida identificación.



Se identifica dentro de Trainz como STR Semáforo V2 E xxxx (siendo xxxx la identificación de la posición y color del semáforo).

Ejemplo: “STR Semáforo V2 E Verde Der.” → Se identifica como aquel semáforo con luz verde encendida (**para peatones**) y situado en la derecha de la calzada y orientado opuestamente a la dirección del tráfico.

A la izquierda se puede ver un pantallazo de cómo queda el semáforo para una rápida identificación.

Además de todo el conjunto de semáforos se adjuntan dos señales de tráfico que nos servirán para complementarlos.





## **KUIDS**

### ***STR Semáforo V2 Grupo A***

STR Semáforo V2 A Rojo Der. <kuid:281622:41>

STR Semáforo V2 A Verde Der. <kuid:281622:42>

STR Semáforo V2 A Verde Izq. <kuid:281622:43>

STR Semáforo V2 A Rojo Izq. <kuid:281622:44>

STR Semáforo V2 A Ámbar Izq. <kuid:281622:45>

STR Semáforo V2 A Ámbar Der. <kuid:281622:46>

STR Semáforo V2 A Ámbar Stop Der. <kuid:281622:47>

"STR Semáforo V2 A Ámbar Stop Izq." <kuid:281622:48>

### ***STR Semáforo V2 Grupo B***

STR Semáforo V2 B Rojo Der. <kuid:281622:49>

STR Semáforo V2 B Rojo Izq. <kuid:281622:50>

STR Semáforo V2 B Verde Der. <kuid:281622:51>

STR Semáforo V2 B Verde Izq. <kuid:281622:52>

STR Semáforo V2 B Ámbar Der. <kuid:281622:53>

STR Semáforo V2 B Ámbar Izq. <kuid:281622:55>

STR Semáforo V2 B Ámbar Stop Der. <kuid:281622:56>

STR Semáforo V2 B Ámbar Stop Izq. <kuid:281622:57>

### ***STR Semáforo V2 Grupo C***

STR Semáforo V2 C Verde Izq. <kuid:281622:58>

STR Semáforo V2 C Rojo Izq. <kuid:281622:59>

STR Semáforo V2 C Ámbar Izq. <kuid:281622:77>





### ***STR Semáforo V2 Grupo D***

STR Semáforo V2 D Doble Ámbar Der. <kuid:281622:60>

STR Semáforo V2 D Doble Ámbar Izq. <kuid:281622:63>

STR Semáforo V2 D Verde Der. <kuid:281622:68>

STR Semáforo V2 D Verde Izq. <kuid:281622:69>

STR Semáforo V2 D Rojo Izq. <kuid:281622:70>

STR Semáforo V2 D Rojo Der. <kuid:281622:71>

STR Semáforo V2 D Ámbar Der. <kuid:281622:72>

STR Semáforo V2 D Ámbar Izq. <kuid:281622:73>

### ***STR Semáforo V2 Grupo E***

STR Semáforo V2 E Verde Izq. <kuid:281622:64>

STR Semáforo V2 E Verde Der. <kuid:281622:65>

STR Semáforo V2 E Rojo Izq. <kuid:281622:66>

STR Semáforo V2 E Rojo Der. <kuid:281622:67>

### ***Otros***

STR Semáforo V2 Precaución Der. <kuid:281622:61>

STR Semáforo V2 Precaución Izq. <kuid:281622:62>

### ***Señales***

STR Señal Semáforo <kuid:281622:74>

STR Señal Semáforo Cerrado <kuid:281622:75>

### **3. Licencia:**

#### **CONDICIONES DE DISTRIBUCION**

Esta addon es de distribución COMPLETAMENTE GRATUITA

Este addon ha sido creado por Spain Trainz Rutas, y su distribución única es a través de Spain Trainz Rutas.

#### **CONDICIONES DE USO:**

Queda prohibida la utilización total o parcial de esta addon para la elaboración de otros repintados y/o modificaciones sin el permiso de los autores y sin mencionar expresamente a los mismos.

Queda prohibida cualquier utilización comercial de cualquier tipo de este addon, sin el consentimiento expreso y por escrito de los autores.

Este addon se ubica para su libre descarga sin ninguna garantía de uso y funcionamiento

La instalación y ejecución de este addon implica la aceptación de estas condiciones de uso.

----ENGLISH----

#### **DISTRIBUTION CONDITIONS:**

This Asset is a TOTALLY FREE distribution.

This Asset has been created by Spain Trainz Rutas, and its exclusive distribution is from Spain Trainz Rutas.

#### **USING CONDITIONS:**

Forbidden total or partial use for the elaboration of repaints or/and modifications without the permission of their respective authors or not telling them expressly.

Forbidden commercial using of this Asset, without the written agreement of their authors.

This Asset is free to download, without any guarantee of use or working.

By installing and running this Asset, you agree with the terms above.